

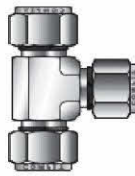




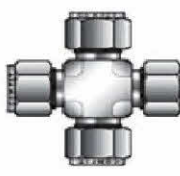



2																		
	CU - UNION		CE - ELBOW		CT - TEE		CP - PLUG		CC - CAP		CFF - f&b FER		CN - NUT		CT+ - CROSS		CBU - BUK HED	
	1		1		1		1		1		1		1		1		1	
6	\$ 13.00	488	\$ 15.60	483	\$ 21.80	286	\$ 4.10	25	\$ 6.70	45	\$ 1.90	282	\$ 3.00	50	\$ 43.70	\$ 15.30	15	6
8	\$ 11.60	294	\$ 17.50	268	\$ 28.00	139	\$ 4.90	38	\$ 7.50	29	\$ 2.10	158	\$ 2.70	80	\$ 56.20	\$ 15.60	15	8
10	\$ 16.10	207	\$ 18.80	262	\$ 29.70	141	\$ 5.40	30	\$ 8.50	30	\$ 2.10	188	\$ 4.10	84	\$ 59.30	\$ 21.00	21	10
12	\$ 18.70	124	\$ 27.20	325	\$ 42.60	92	\$ 7.20	18	\$ 11.00	31	\$ 2.70	211	\$ 5.20	34	\$ 87.40	\$ 26.20	10	12
14	\$ 23.20	12	\$ 30.30	10	\$ 47.10	13	\$ 13.80		\$ 14.70		\$ 4.40	50	\$ 6.10	24	\$ 96.80	\$ 29.10		14
16	\$ 23.20	72	\$ 30.30	25	\$ 47.10	14	\$ 20.30	5	\$ 17.50	5	\$ 4.40	33	\$ -	8	\$ 109.20	\$ 31.50	10	16
18	\$ 43.20	10	\$ 49.80	10	\$ 94.60	4	\$ -		\$ -		\$ 4.40	30						18
20	\$ 30.90	20	\$ 43.30	20	\$ 99.00	5	\$ -		\$ -		\$ 5.40	30						20
22	\$ 140.40										\$ 6.00							22
25	\$ 149.80	9	\$ 93.60	10	\$ 175.70	5	\$ 29.10	5	\$ -		\$ 6.90		\$ -					25
1/8	\$ 9.80	100	\$ 13.40	30	\$ -		\$ -		\$ -		\$ 7.20	50	\$ 1.90	50	\$ -	\$ -		1/8
3/16	\$ 30.00	20	\$ 15.30	20	\$ -		\$ -		\$ -		\$ -		\$ -	52	\$ -	\$ -		3/16
1/4	\$ 11.30	415	\$ 15.60	482	\$ 23.10	297	\$ 5.20	0	\$ 6.80	41	\$ 1.90	480	\$ 2.70	80	\$ 34.40	\$ 8.60	22	1/4
5/16	\$ 11.60	264	\$ 17.50	200	\$ 28.10	114	\$ 4.40		\$ 7.20	25	\$ 1.90	286	\$ 3.00	26	\$ 40.60	\$ 11.00	19	5/16
3/8	\$ 15.30	279	\$ 22.50	400	\$ 30.00	92	\$ 4.90	48	\$ 8.20	28	\$ 2.10	86	\$ 3.50	4	\$ 43.70	\$ 17.50	13	3/8
1/2	\$ 23.10	199	\$ 27.20	321	\$ 36.60	169	\$ 7.20	40	\$ 11.00	29	\$ 2.50	464	\$ 4.40	22		\$ 21.90	14	1/2
5/8	\$ 23.10	70	\$ 30.30	44	\$ 55.00	14	\$ 10.30	15	\$ 13.80	18	\$ 5.40	12	\$ 6.60	50		\$ 28.80	10	5/8
3/4	\$ 29.40	84	\$ 54.20	36	\$ 110.50	14	\$ 10.80	21	\$ 15.60	10	\$ 6.10	30	\$ 14.10					3/4
7/8	\$ 43.70		\$ -		\$ 174.80		\$ -		\$ -		\$ 8.20		\$ 18.10					7/8
1	\$ 50.10	19	\$ 93.60	10	\$ 177.90	10	\$ 19.70	9	\$ 29.10	5	\$ 9.70		\$ 26.30					1



	ME - MALE ELB		SE - STREET ELB		ST - ST TEE		BT - BRANCH T		MT - MALE TEE		
	1		1		1		1		1		
1/8	\$ 29.40	30	\$ 29.40		\$ 51.20	30	\$ 51.50	30	\$ 51.20	30	1/8
3/16	\$ -		\$ -		\$ -		\$ -		\$ -		3/16
1/4	\$ 30.30	30	\$ 30.30		\$ 54.30	30	\$ 54.30	30	\$ 54.30	30	1/4
5/16	\$ -		\$ -		\$ -		\$ -		\$ -		5/16
3/8	\$ 45.00	30	\$ 45.00		\$ 95.80	30	\$ 98.60	30	\$ 95.80	30	3/8
1/2	\$ 73.10	30	\$ 73.10		\$ 130.20	30	\$ 129.20	30	\$ 130.20	30	1/2
3/4	\$ 93.60	20	\$ 93.60		\$ 273.70	20	\$ 225.90	20	\$ 273.70	20	3/4
1	\$ 163.50	20	\$ 163.50		\$ -	0	\$ -	0	\$ -	20	1

STAINLESS STEEL 316
DOUBLE FERRULE
FITTINGS

